
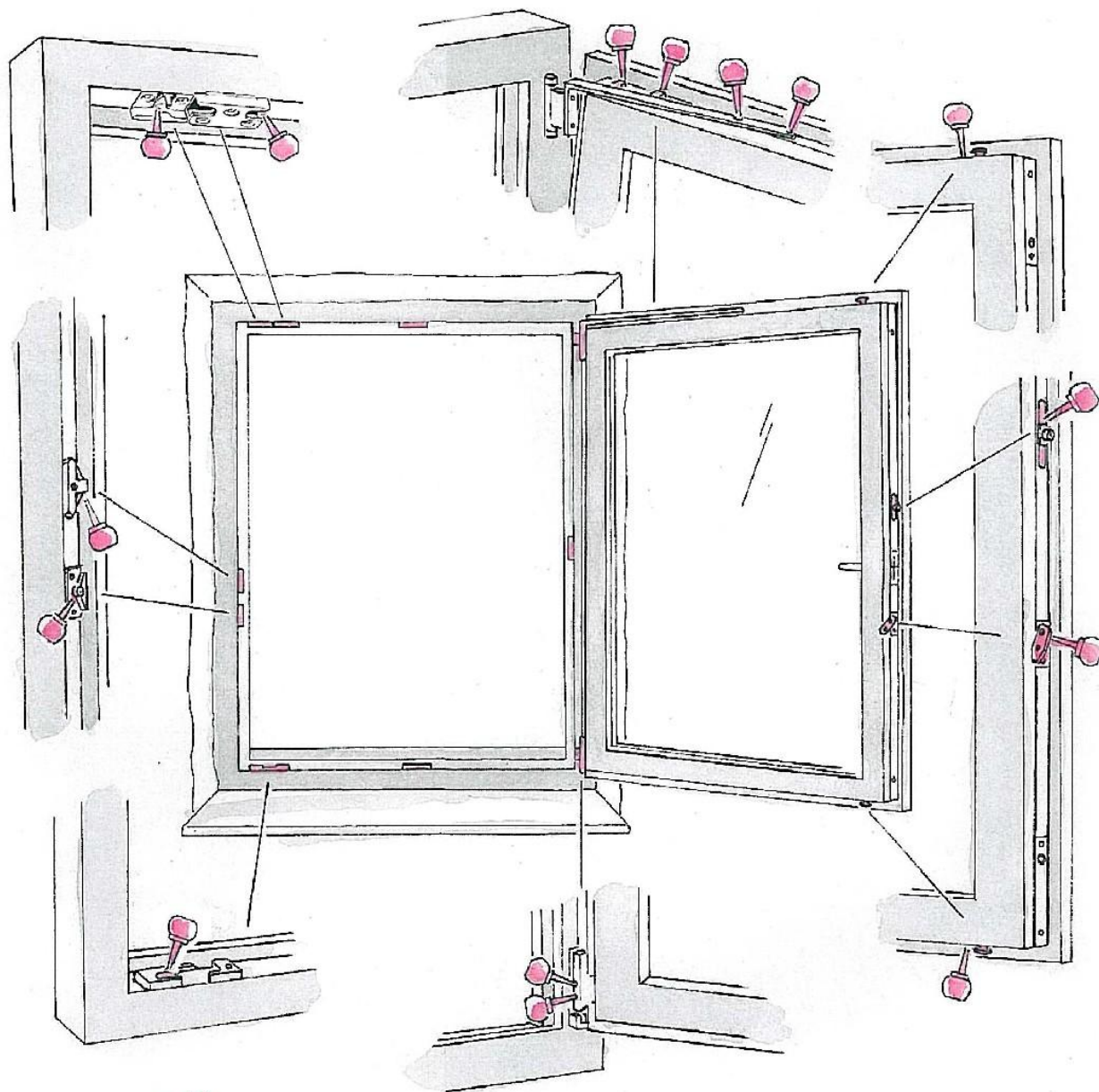


Wartungsanleitung Kunststoffelemente

KIPF & SOHN



Aussichtsreiche
Meisterwerke.



Wartung

Durch regelmäßiges Fetten und Ölen* (mind. 1x jährlich) aller funktionsrelevanten Bauteile in Flügel und Rahmen erhalten Sie sich die Leichtgängigkeit Ihrer Roto-Beschläge und schützen sie vor vorzeitigem Verschleiß. Sicherheits-schließstücke aus Stahl erfordern ständiges Einfetten, um unnötigen Abrieb zu vermeiden. Darüber hinaus ist der Sitz der einzelnen Schrauben zu überprüfen. Eventuell gelockerte Schrauben oder abgerissene Schraubenköpfe sind umgehend anzuziehen oder zu erneuern.

*Verwenden Sie hierzu bitte säure- und harzfreies Fett bzw. Öl aus dem Fachhandel.

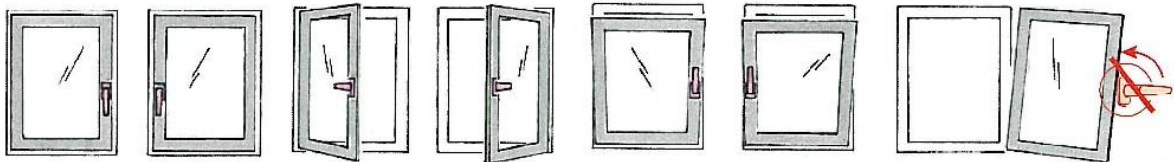
Wettelsheimer Straße 18 - 91801 Markt Berolzheim
Tel: 0 91 46 - 94 14 0 - www.kipf.de



Wartungsanleitung Kunststoffelemente

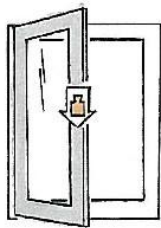


Bedienung




Fehlschaltung
vermeiden


Um die lange **Funktionsfähigkeit** Ihres Fensters zu erhalten und die **Sicherheit** zu gewährleisten, sind die unten angeführten Anweisungen unbedingt einzuhalten.




Der Fensterflügel darf nicht mit zusätzlichem Gewicht belastet werden.




Flügel nicht an die Mauerleibung schlagen oder drücken.




Keine Gegenstände zwischen Flügel und Blendrahmen legen.



Wo Kleinkinder oder Personen mit geistiger Behinderung Zugang zum Fenster haben, ist der Flügel gegen Aufdrehen zu sichern, z.B. mit Dreh Sperre oder abschließbarem Bedienungsgriff.



Bei starker Luftbewegung Flügel nicht in Drehstellung offen lassen.



Vorsicht! Ein zuschlagender Flügel kann zu Verletzungen führen. Beim Zudrücken nicht zwischen Flügel und Blendrahmen greifen.

